














Puzzles

N°	Descriptif		Age conseillé	
1	<u>Puzzle "nature"</u> 1		Dès un an, apprenez aux petits à distinguer les formes et les couleurs. Au-delà du développement des capacités motrices de l'enfant, la simplicité des dessins et des coloris utilisés favorisent l'apprentissage des mots basiques.	+ 12 mois
2	<u>Puzzle "nature"</u> 2		Dès un an, apprenez aux petits à distinguer les formes et les couleurs. Au-delà du développement des capacités motrices de l'enfant, la simplicité des dessins et des coloris utilisés favorisent l'apprentissage des mots basiques.	+ 12 mois
3	<u>Puzzle "surprise de la savane"</u>		Dès un an, apprenez aux petits à distinguer les formes et les couleurs. Au-delà du développement des capacités motrices de l'enfant, la simplicité des dessins et des coloris utilisés favorisent l'apprentissage des mots basiques.	+ 12 mois
4	<u>Puzzle "surprise de la prairie"</u>		Dès un an, apprenez aux petits à distinguer les formes et les couleurs. Au-delà du développement des capacités motrices de l'enfant, la simplicité des dessins et des coloris utilisés favorisent l'apprentissage des mots basiques.	+ 12 mois
5	<u>Puzzle "les fruits" 1</u>		Dès un an, apprenez aux petits à distinguer les formes et les couleurs. Au-delà du développement des capacités motrices de l'enfant, la simplicité des dessins et des coloris utilisés favorisent l'apprentissage des mots basiques.	+ 12 mois
6	<u>Puzzle "les fruits" 2</u>		Dès un an, apprenez aux petits à distinguer les formes et les couleurs. Au-delà du développement des capacités motrices de l'enfant, la simplicité des dessins et des coloris utilisés favorisent l'apprentissage des mots basiques.	+ 12 mois

Puzzles

7	<u>Puzzle "les légumes"</u>		Dès un an, apprenez aux petits à distinguer les formes et les couleurs. Au-delà du développement des capacités motrices de l'enfant, la simplicité des dessins et des coloris utilisés favorisent l'apprentissage des mots basiques.	+ 12 mois
8	<u>Puzzle "le repas"</u>		Chaque encastrement retrace un moment de la journée symbolisé par des objets. Sous chacun d'entre eux, l'enfant découvre une action associée. Ces encastrements permettent d'aborder des questions de la vie quotidienne des enfants et de développer le langage.	+ 12 mois
9	<u>Puzzle "la salle de bain"</u>		Chaque encastrement retrace un moment de la journée symbolisé par des objets. Sous chacun d'entre eux, l'enfant découvre une action associée. Ces encastrements permettent d'aborder des questions de la vie quotidienne des enfants et de développer le langage.	+ 12 mois
10	MAGNETO PUZZLE Happy garden		Grâce aux aimants, ce puzzle d'association facilite le positionnement des pièces pour les plus petits. Pratique, il est équipé d'une poignée pour pouvoir le transporter. Chaque pièce est associée à un fond de couleur pour un repérage facilité.	18 mois
11	<u>Puzzle géant "ouistiti et ses amis"</u>		Chaque boîte est composée de 6 puzzles de 6 animaux de tailles différentes. Le nombre de pièces diffère selon les animaux et permet à l'enfant d'effectuer un travail progressif.	+ 2 ans
12	<u>Puzzle "Poule"</u>		Un puzzle à niveaux pour faire découvrir à l'enfant le cycle de vie de la poule	+ 2 ans
13	<u>Puzzle "maman et bébé"</u>		Une gamme de puzzles duo aux couleurs fraîches et au graphisme frais pour aborder la thématique des animaux : maman/bébé, habitat, alimentation...	+ 2 ans