














Construction - Encastrement - Jeux de coordination

N°	Descriptif		Age conseillé	
1	<u>Construction Bloc Multi-sensoriel</u>		<p>Expérience fascinante et apaisante ! Ces cubes sensoriels favorisent l'observation et peuvent être utilisés dans le cadre d'ateliers éducatifs et pédagogiques de stimulation des sens ou encore la motricité</p>	+ 3 ans Sous la surveillance d'un adulte
2	<u>Construction magnétique</u>		<p>À la découverte du magnétisme ! Les enfants découvriront les effets d'attraction et de répulsion avec ces pièces magnétiques. La taille des pièces est adaptée pour faciliter la préhension par les plus jeunes.</p>	+ 12 mois
3	<u>Construction à clipser</u>		<p>Permet une création progressive avec des formes de plus en plus structurées. Encourager la communication (coopération des enfants). Améliorer la dextérité. Chenilles, anneaux, arches, tours... Une infinité de possibilités pour développer sa fantaisie constructive et imaginative.</p>	+ 3 ans
4	<u>Empilements ronds "Daisy maxi"</u>		<p>Ces pièces de grande taille aux couleurs vives et aux formes originales peuvent s'empiler à l'infini pour créer des combinaisons tridimensionnelles. Ces jeux développent l'habileté, stimulent l'imagination et initient les plus petits au tri par couleur et par forme.</p>	+ 12 mois
5	<u>Abaque : Formes et couleurs</u>		<p>De grandes pièces de formes et couleurs différentes pour faciliter la préhension et le travail de motricité. Des fiches d'activités guident les enfants dans l'approche des formes et des couleurs</p>	
6	<u>Les formes géométriques</u>		<p>L'enfant doit empiler ou encastrent les différentes formes sur le socle. Jeu pour stimuler la motricité fine, la coordination œil/main et la logique. Permet d'aborder la notion de formes, couleurs et de grandeur.</p>	

Construction - Encastrement - Jeux de coordination

7	<u>"Laforêt des formes"</u>		<p>Découvrir et assimiler les premières notions de taille, d'ordre et de couleurs Multicolore : attrayant, ludique pour permettre la création de suites logiques Développer l'apprentissage par l'observation et la manipulation Stimuler la découverte et la curiosité Placer l'enfant au coeur du système éducatif. Méthode Montessori Sélection inclusion</p>	+ 2 ans
8	"kikou et plock" jeux à assembler et à emplier		<p>Un superbe jeu pour découvrir les formes et les couleurs, apprendre à trier, classer et appréhender les premières notions de mathématiques. Les grosses pièces en bois très robustes ont été percés pour faciliter la prise en main.</p>	+ 2 ans
9	Boîte à formes "cage"		<p>Insérer les pièces, les sortir et les remettre, comprendre le sens logique d'encastrement, améliore l'habileté et stimule l'imagination.</p>	12 mois
10	Boîte à formes "la vache"		<p>Insérer les pièces, les sortir et les remettre, comprendre le sens logique d'encastrement, améliore l'habileté et stimule l'imagination.</p>	18 mois
11	Jeu des formes avec marteau		<p>Insérer les pièces, les sortir et les remettre, comprendre le sens logique d'encastrement, améliore l'habileté et stimule l'imagination. Pour chaque forme, un son et un emplacement. Grâce à ce jeu, l'enfant développera son habileté et sa sensibilité auditive.</p>	
12	Circuit à boules		<p>Ce circuit à boules permettra aux enfants de développer leur coordination œil-main, leur motricité fine et leur discrimination visuelle. Les enfants associeront également les mouvements et les sons.</p>	12 mois
13	<u>Circuit véhicule bois</u>		<p>C'est parti pour des heures de courses effrénées sur cette piste colorée écoconçue favorisant particulièrement la compréhension visuelle, la motricité fine, la coordination œil-main. Découverte du mouvement et de la vitesse</p>	+ 18 mois